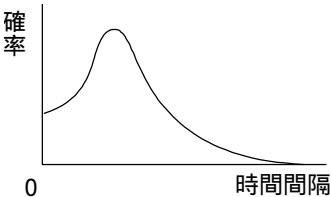
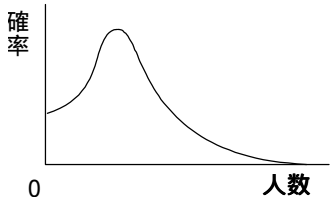
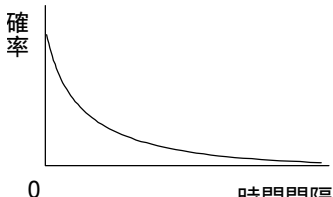
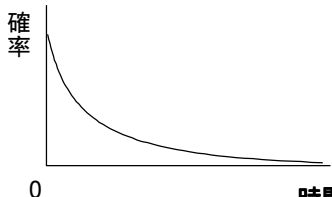


正 誤 表

下記の部分に誤りがありましたので訂正いたします。
ご迷惑をおかけし申し訳ございません。

実践コンピュータシステム (6760)

No.	訂正箇所	誤	正
1	P.184 下から 9 行目	このような到着間隔の確率分布.....	この場合,単位時間あたりの到着率はばらつくことが多く,このような到着率の確率分布.....
2	P.184 下から 1 行目	を指数分布という。	を指数分布という。なお,到着間隔はこの指数分布に従う。
3	P.185 図 3 - 3 5	 <p style="text-align: center;">ポアソン分布 (到着間隔の分布)</p>	 <p style="text-align: center;">ポアソン分布 (到着率の分布)</p>
		 <p style="text-align: center;">指数分布 (サービス時間の分布)</p>	 <p style="text-align: center;">指数分布 (サービス時間の分布, 到着間隔の分布)</p>